


낙하물방지망 설치·해체 작업 안전수칙

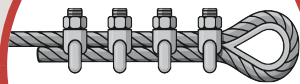


1 안전대 부착 설비
적정 체결



2 안전대 고정점 확인

3 로프 지름에 따른
Clip 체결 갯수 및
상태점검



<16mm의 경우>

2M 이상


4 내민길이 (2m이상) 및
간격 (10m이하) 설치

10M 간격 이내

20~30°

5 수평면과의 각도 (20~30°) 준수

매립길이 준수



6 앵커, J-Bolt, 아이볼트 등
와이어로프 체결 적정여부

7 앵커 매립길이·볼트
결속상태 등 준수

8 낙하물 방지망 시험성적서 확인
(한국산업표준성능기준 준수)

9 추락방호조치 선행점검
(안전대 부착설비 등) 후
설치 및 해체 실시

10 작업 시 하부 출입통제 및
관리 감독자 배치

낙하물방지망 안전 점검표

점검부서 |

점검자 |

점검일자 |

연번	점검내용	점검결과	조치사항
1	안전대 부착 설비 적정 체결		
2	안전대 고정점 확인		
3	로프 지름에 따른 Clip 체결 갯수 및 상태점검		
4	내민길이(2m이상) 및 간격(10m이내)설치		
5	수명면과의 각도(20~30°)준수		
6	앵커, J-Bolt, 아이볼트 등 와이어로프 체결 적정여부		
7	앵커 매립길이·볼트 결속상태 등 준수		
8	낙하물 방지망 시험성적서 확인(한국산업표준성능기능준수)		
9	추락방호조치 선행점검(안전대 부착설비 등) 후 설치 및 해체 실시		
10	작업 시 하부 출입통제 및 관리 감독자 배치		